

# Agenda de Comercio Exterior (2017-2018)

---

Congreso de exportación  
Colima  
17 de marzo de 2017

# Diagnóstico del entorno

Bajo  
crecimiento de  
la economía  
global

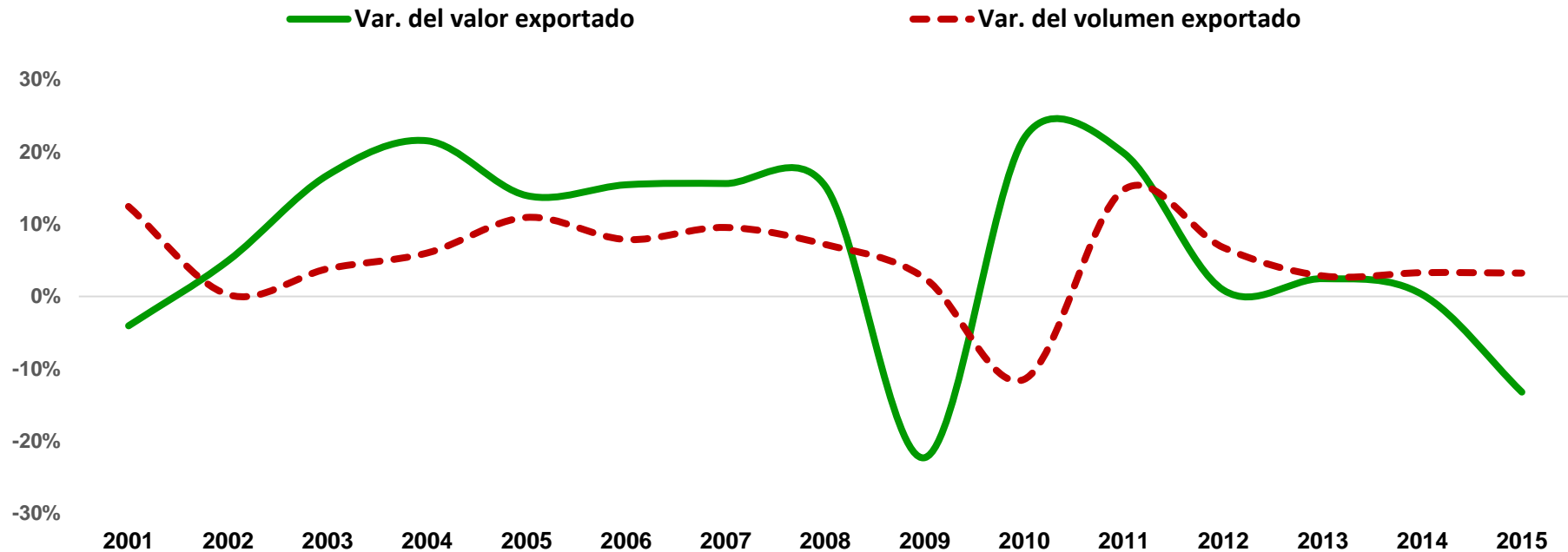


Aumento del  
proteccionismo  
y sentimiento  
globalifóbico



Enfocar  
prioridades de la  
política comercial  
de México

## Crecimiento global



# Cambio de paradigma: de la crisis a la estabilidad

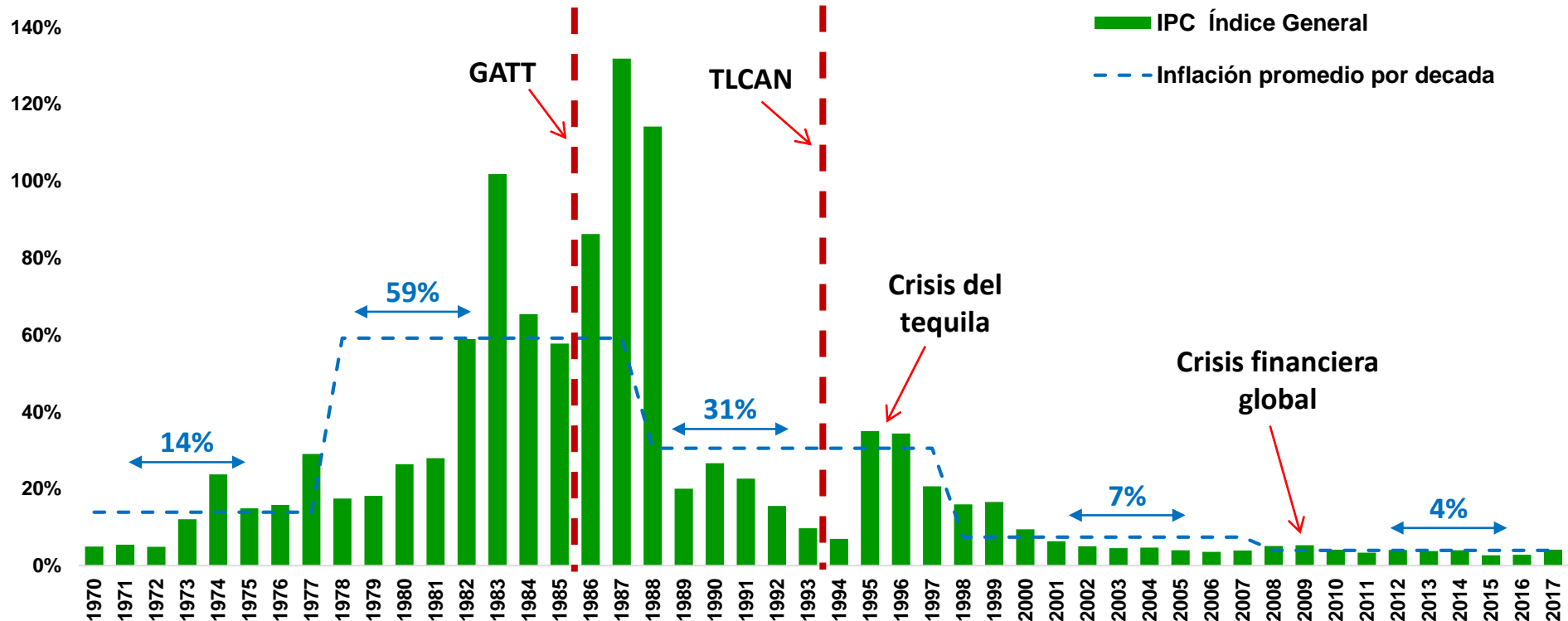
... de crisis recurrentes...

Políticas proteccionistas y de sustitución de importaciones

...a estabilidad macroeconómica...

Política de libre comercio, inversión y competencia

## Tasa de inflación anual



# Cambio en la estructura de las exportaciones

**1985**  
US\$26,757 millones

**2016**  
US\$ 373,930 millones

Exportaciones de México

Manufacturas

38%

Petróleo y  
extractivos  
57%

14 x

Manufacturas  
90%

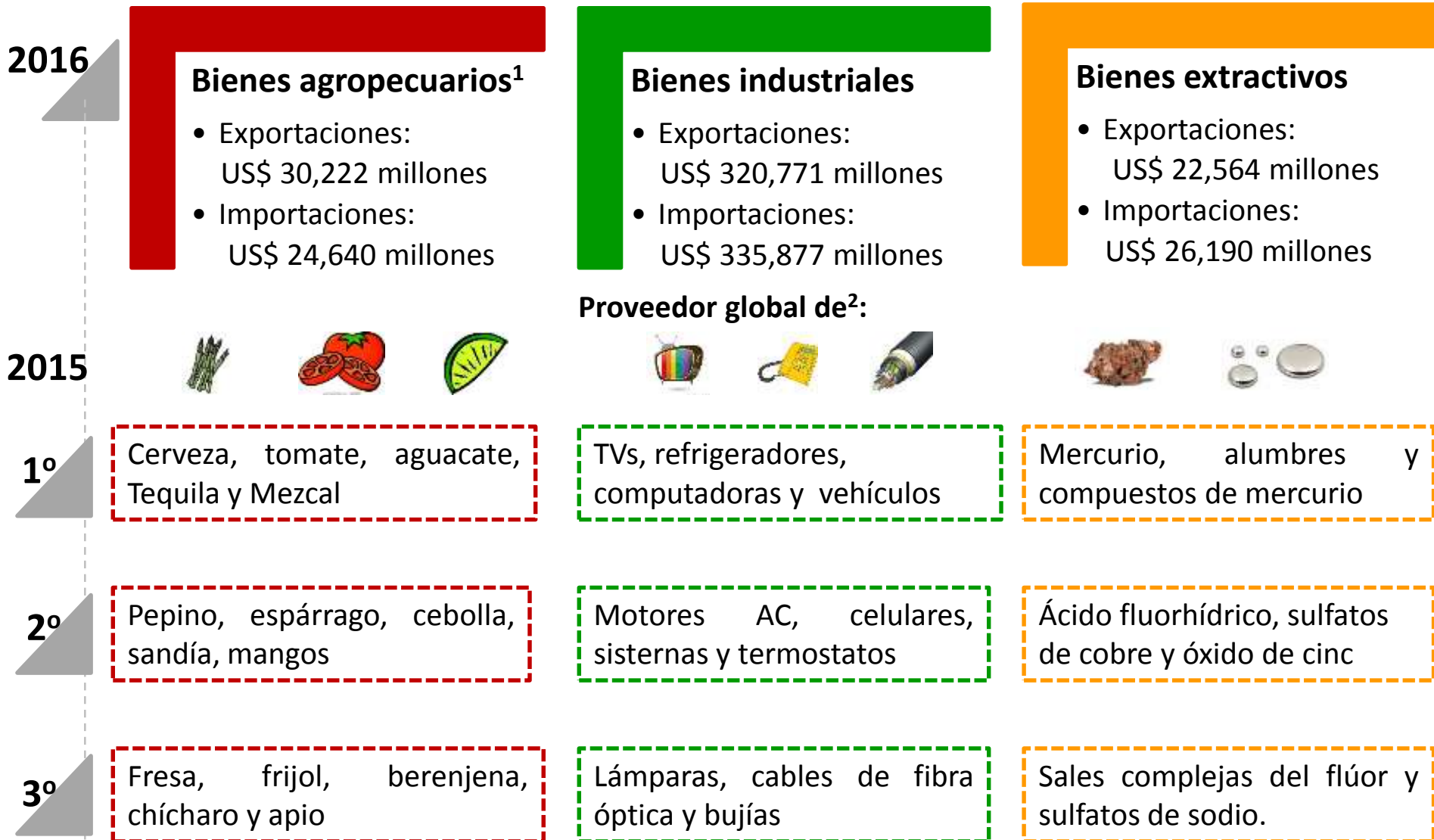
Petróleo y  
extractivos 6%

Agropecuario  
4%

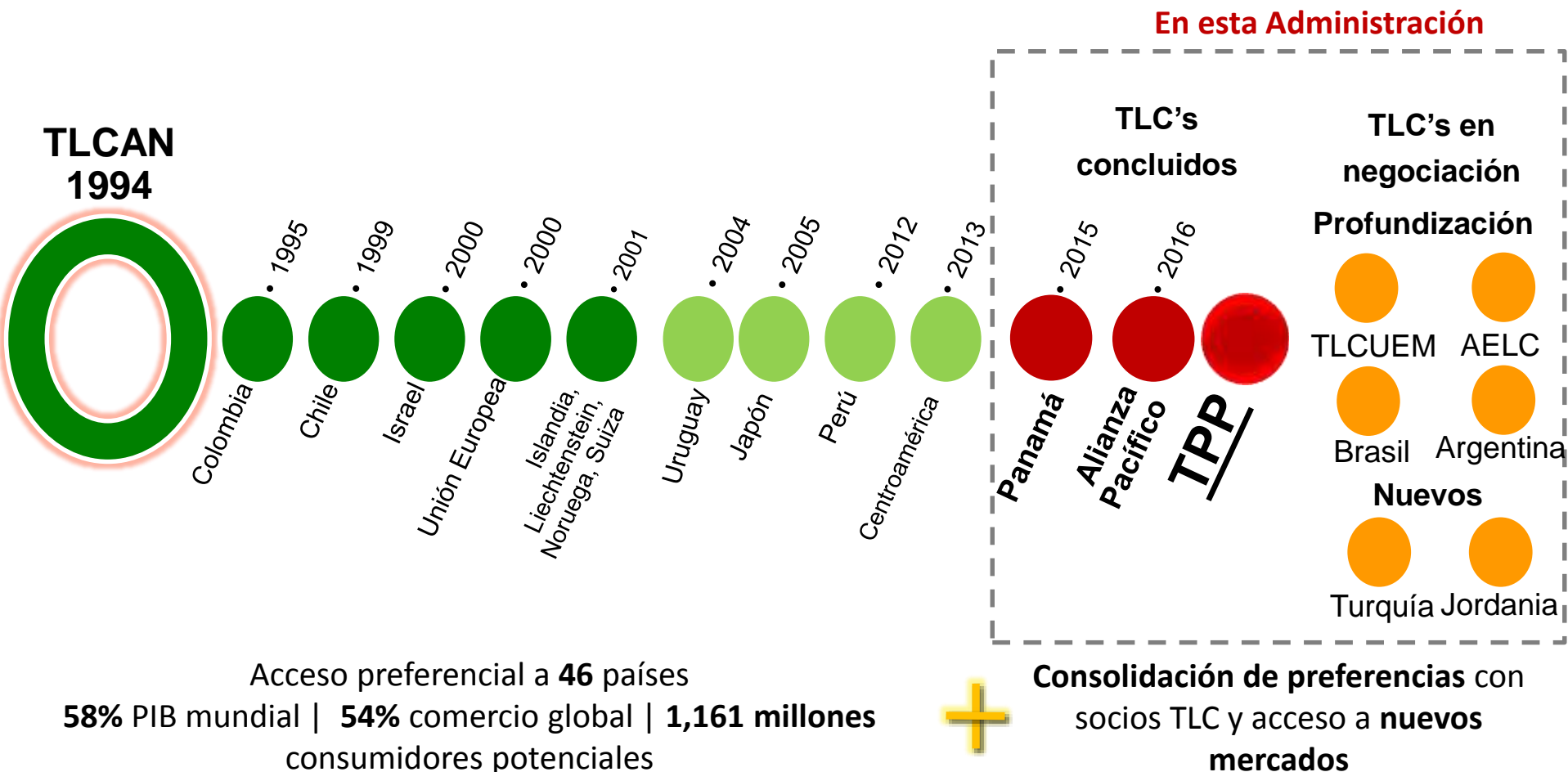
Agropecuario

5%

# México: potencia exportadora



# México: a la vanguardia en política comercial



**Acuerdos: 12 de libre comercio | 46 países | 32 de inversión | 6 de complementación económica | 3 de alcance parcial.**

# Fortalecer presencia de México en cada eje cardinal

## Defender TLCAN

(Tratado de Libre Comercio de América del Norte)



## Acercarse a Asia-Pacífico

Establecer acuerdos bilaterales con países TPP (Japón, Australia, Nueva Zelanda, Singapur) Corea y China

## Modernizar TLCs

Unión Europea (TLCUEM); Asociación Europea de Libre Comercio (AELC)

## Apuntalar AP & Profundizar acuerdos

(Alianza del Pacífico)(Brasil, Argentina, Uruguay y Paraguay)

## Administrar Tratados

Además de defender intereses y participar en organismos multilaterales

# Agenda en América del Norte

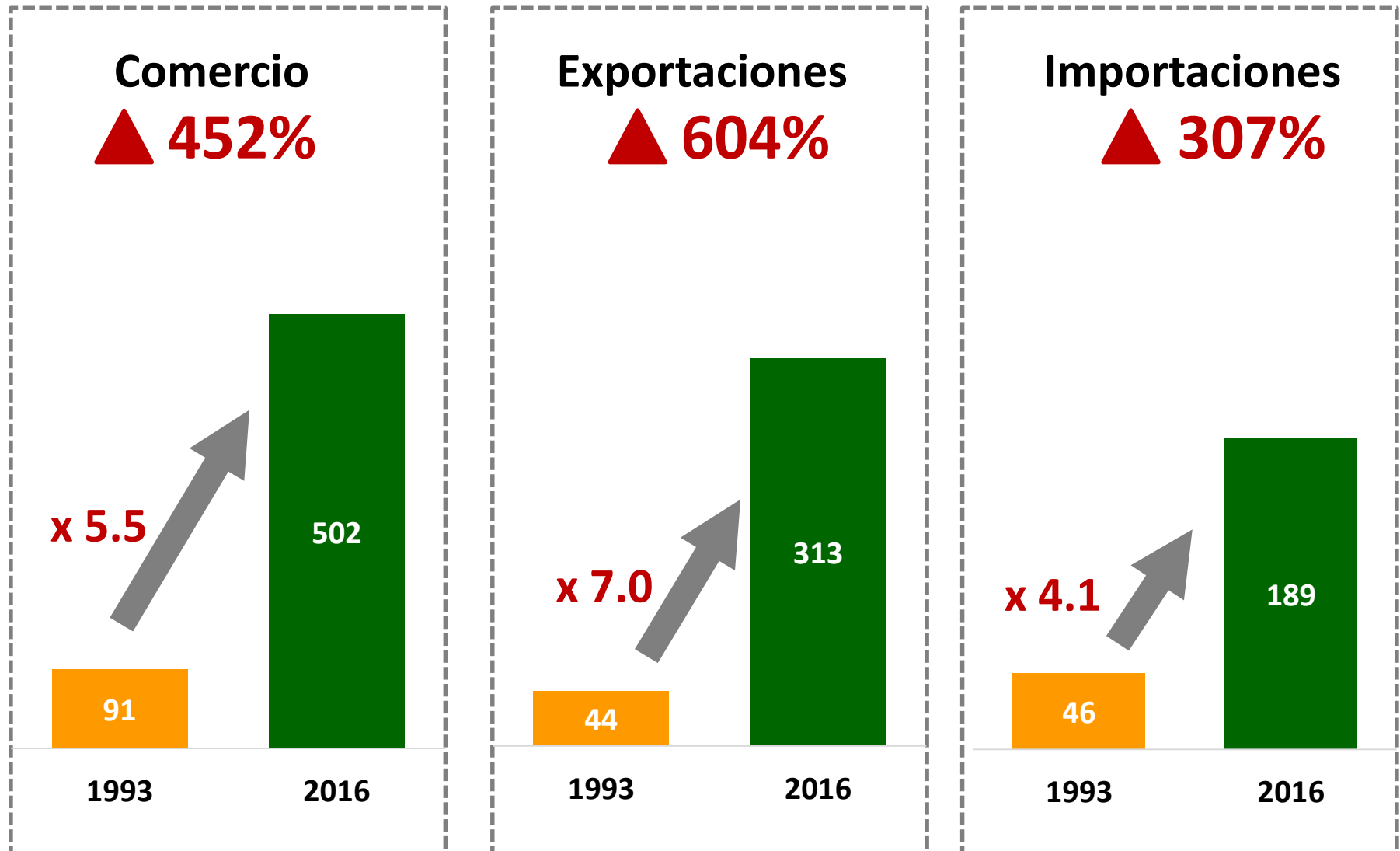


## Tres pilares:

1. Reconocer que las **3 Partes** se han **beneficiado** del **TLCAN**.
2. Reconocer que hay **oportunidad para modernizar el TLCAN** (incluir nuevos capítulos y no modificar capítulos ya negociados).
3. **Enfoque ganar-ganar**



# Comercio de México con socios TLCAN



# Agenda en Europa

Fortalecer y actualizar marco normativo para capitalizar reformas estructurales, mejorar acceso a mercado para una mayor integración productiva.

Unión Europea

**(TLCUEM)**

- II ronda:** 22-26 noviembre en CDMX.
- III ronda:** prevista del 3- 7 abril en Bruselas.
- IV ronda:** 26-29 junio 2016 en CDMX.

Asociación Europea de Libre Comercio

**(AELC)**

- III ronda:** 16-20 enero en Lugano, Suiza.
- IV ronda:** prevista 5-9 junio en CDMX.

# Agenda en Asia-Pacífico

## Reacción ante la salida de EE.UU. del TPP

### México

#### 1. Buscar acuerdos bilaterales con países que integraban el TPP

*(ej. Japón, Australia, Nueva Zelanda, Singapur)*

#### 2. Acercamiento con Corea y China

### Futuro TPP

Reunión de Ministros de Comercio en Viña del Mar (14-15 de marzo de 2017).

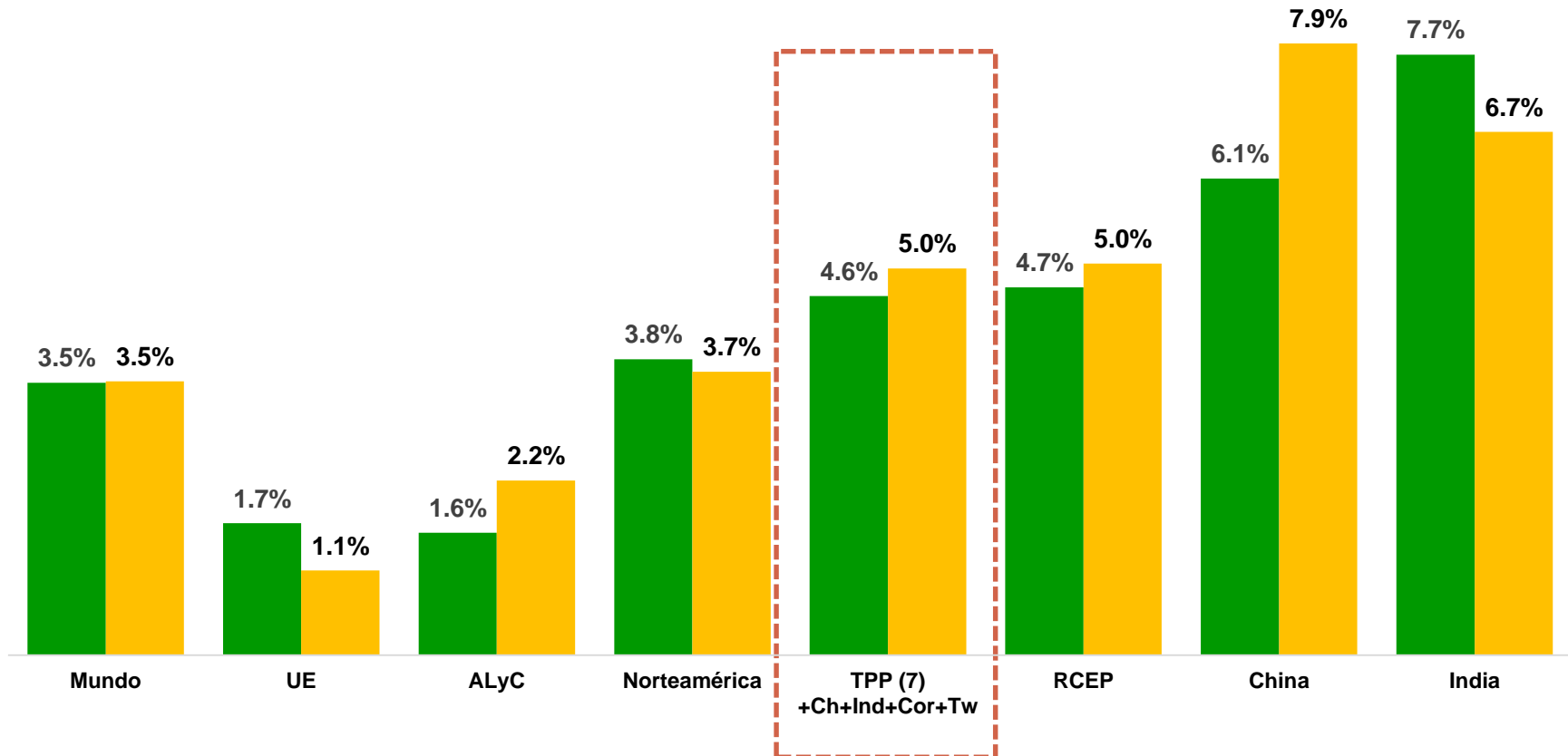
*“Para México es urgente restablecer su estrategia de integración con Asia ante la falta de claridad en la política comercial de EE.UU.”*

# Asia-Pacífico: epicentro del crecimiento mundial

Promedio del crecimiento del PIB  
*PIB real ponderado*

■ 2016-2020

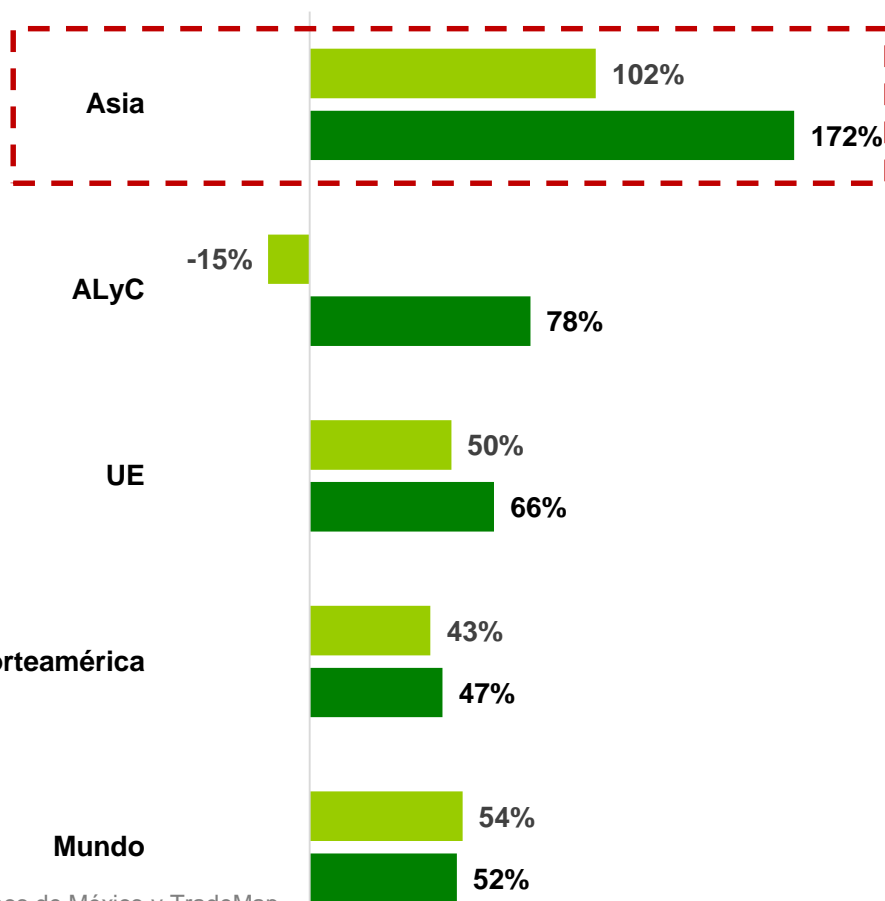
■ 2006-2010



# Asia-Pacífico: de gran importancia comercial para México

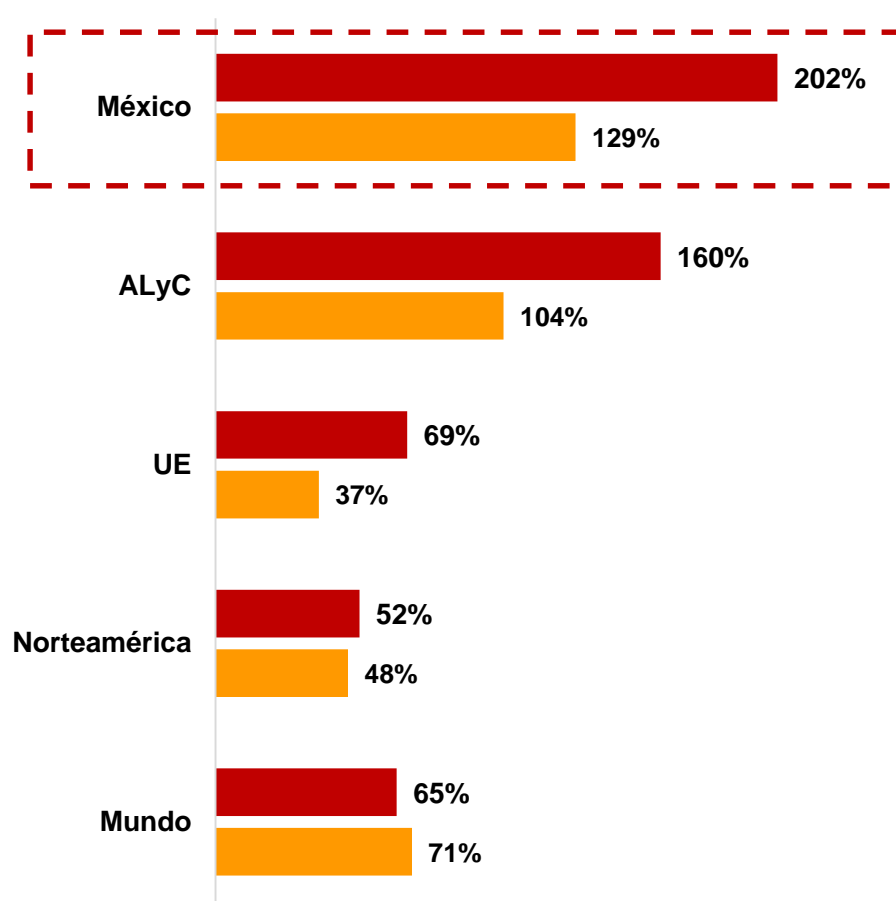
**Crecimiento del comercio de México**  
Variación 2006-2015

■ Importaciones ■ Exportaciones



**Crecimiento del comercio de Asia**  
Variación 2006-2015

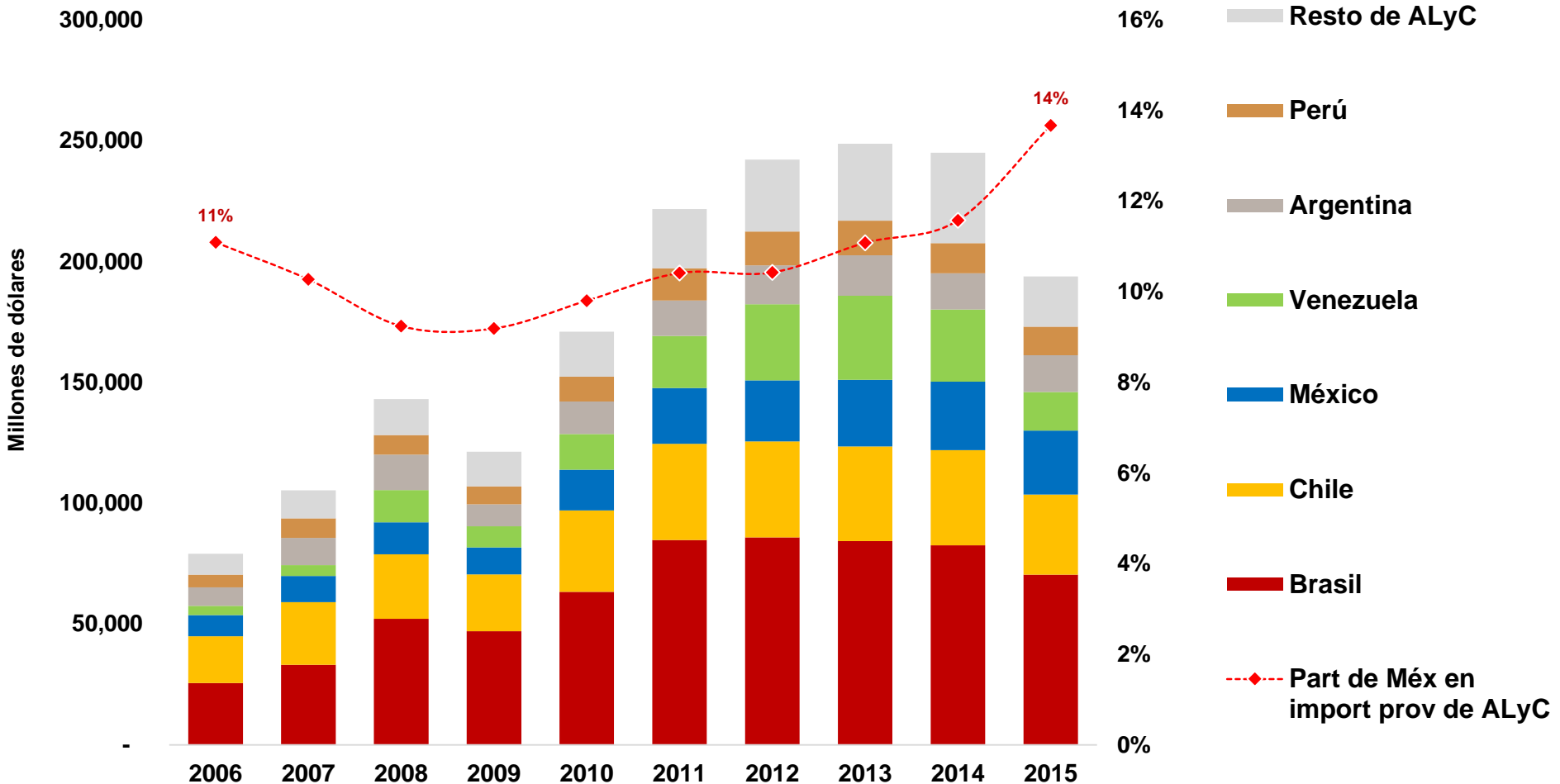
■ Importaciones ■ Exportaciones



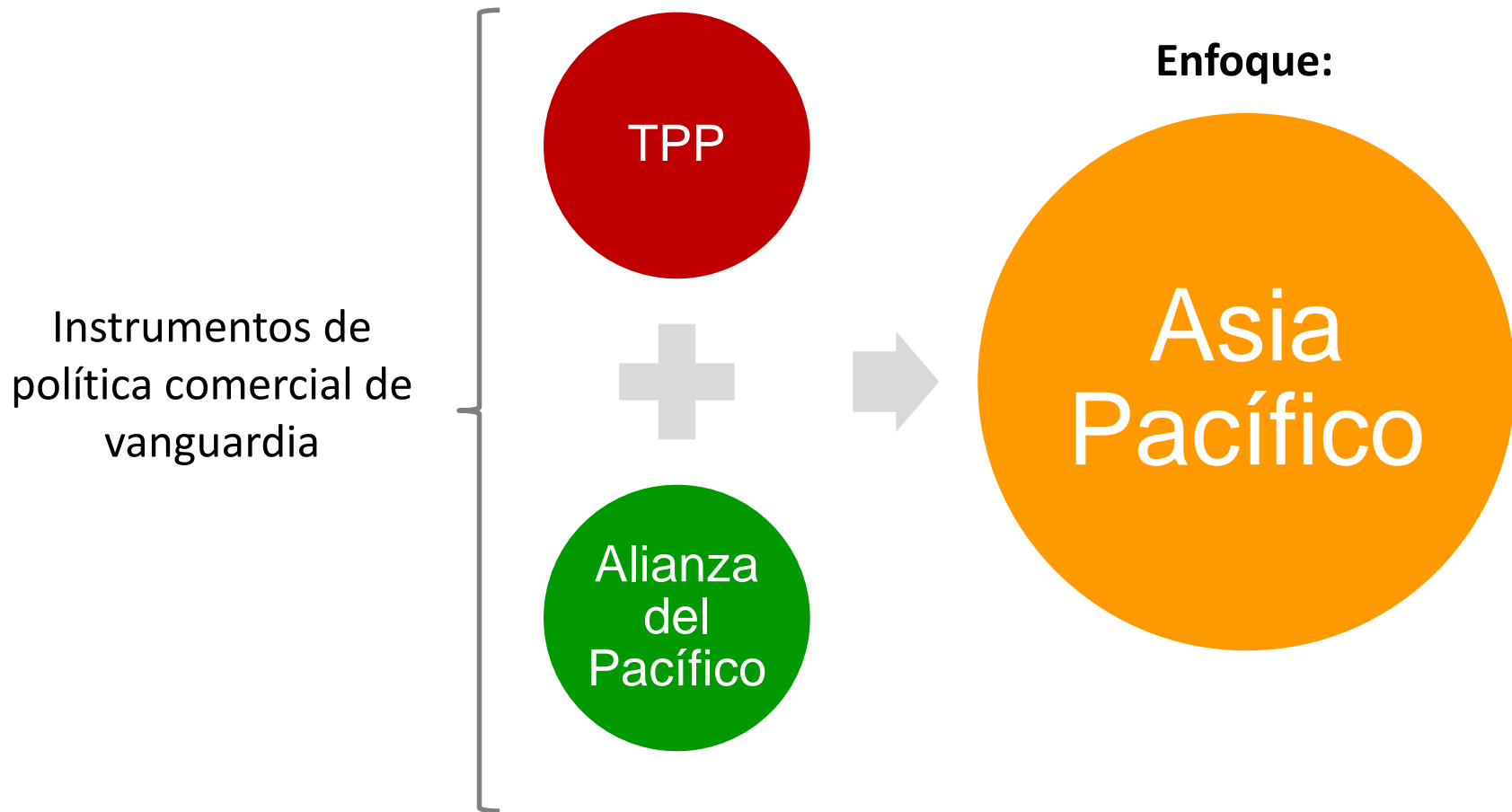
Banco de México y TradeMap

# Asia-Pacífico: Relevancia de México para Asia

## Importaciones de RCEP provenientes de América Latina y el Caribe



# Asia-Pacífico: epicentro de la política comercial de México



# Agenda en América Latina



**Alianza del Pacífico  
(mayo 2016)**

**Consolidar**

**Centroamérica  
(septiembre 2013)**

**TLC con Panamá  
(julio 2015)**

**Cuba (ACE 51)**



**Argentina (ACE 6)**

- I ronda: 14-15 noviembre 2016 en CDMX
- II ronda: abril 2017

**Brasil (ACE 53)**

- V ronda: 27-29 septiembre 2016, en CDMX
- VI ronda: abril 2017

**Uruguay & Paraguay**

- Inicio de negociaciones (2017 T2)

**Ampliar preferencias acuerdos existentes**



## Iniciativa de vanguardia

- ✓ **Reitera el compromiso por**
  - Proyecto único de integración profunda;
  - Avanzar hacia la libre circulación de bienes, servicios, capitales y personas;
  
- ✓ **Alternativa de crecimiento para mercados emergentes**
  - Economías estables, democracias maduras y socios confiables
  - Responder a los retos de la economía internacional
  
- ✓ **Mecanismo efectivo de liderazgo en América Latina**
  - Integración y regionalismo, vías para fortalecer flujos de comercio
  - Visión: nueva era de prosperidad en América Latina.
  - Esfuerzo complementario a otros mecanismos de integración.



# Alianza del Pacífico

# AP: Bloque económico y comercial

En 2015, los cuatro miembros de la AP participaron en América Latina y el Caribe con:

**37%** del PIB

**36%** de la población

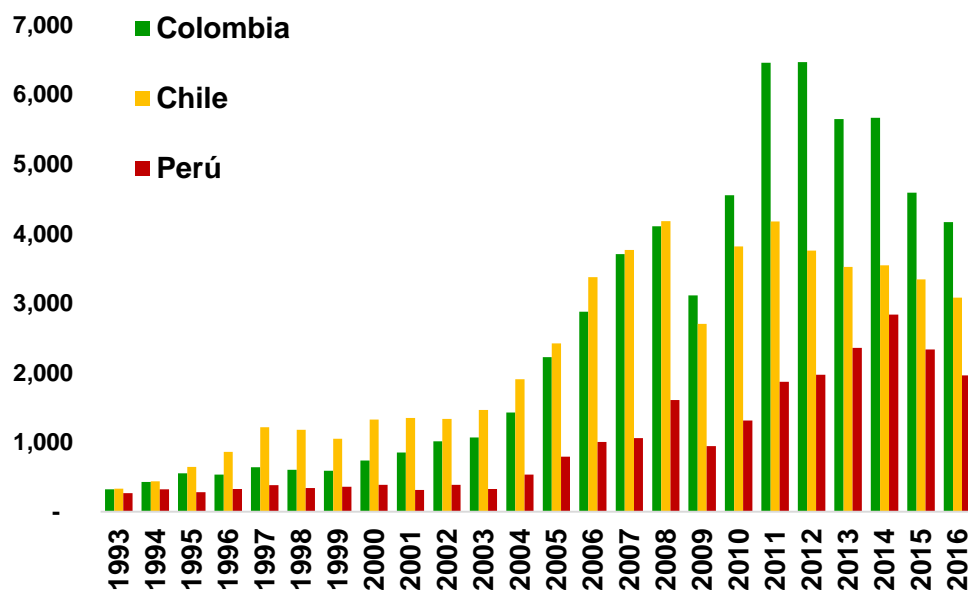
**56%** de las exportaciones

**55%** de las importaciones

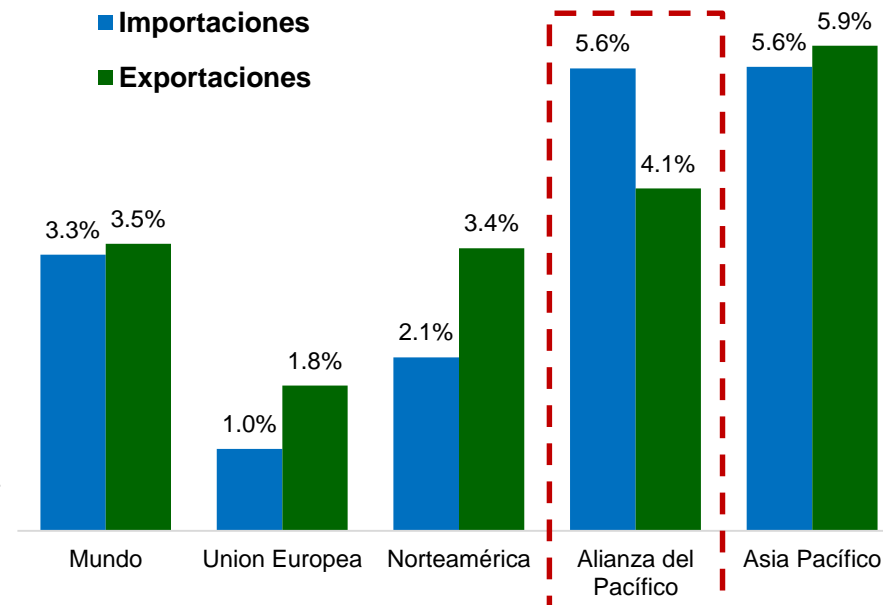
**8ª** economía

**7ª** potencia exportadora

**Comercio México - AP**  
Millones de dólares

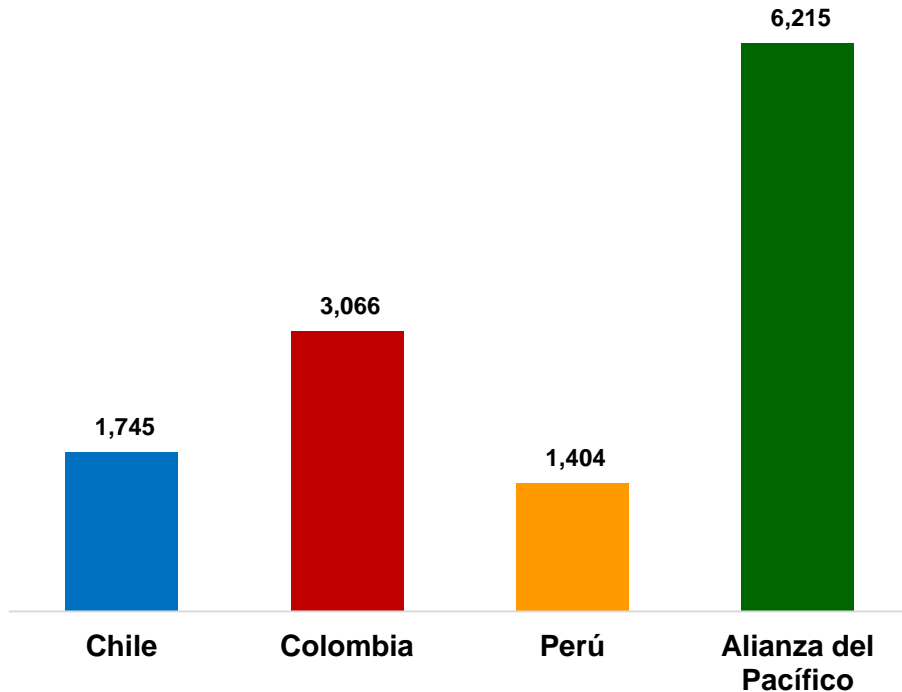


**TCPA del comercio regional**  
2006-2015

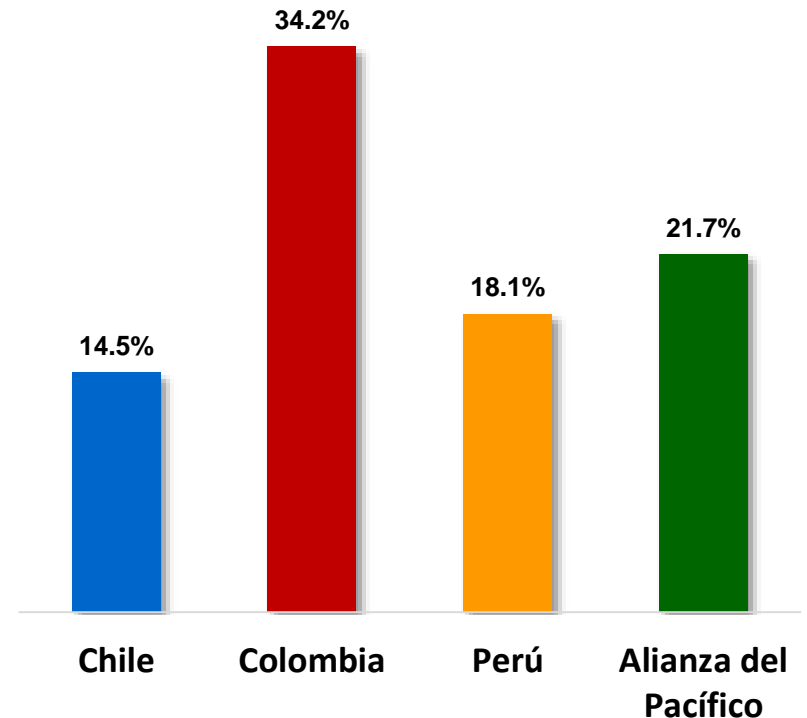


# AP: Destino de una tercera parte de las exportaciones mexicanas a ALyC

Exportaciones de México  
Millones de dólares (2016)



Participación de México en las importaciones  
de la AP realizadas de ALyC (2015)



**2 de cada 10 dólares que la Alianza del Pacífico importa de ALyC provienen de México**

# Logros y desafíos de la AP

## Logros

### Libre circulación de bienes

La entrada en vigor del Protocolo Adicional liberará **92% del universo arancelario común**

### Libre circulación de servicios

Disposiciones sobre servicios **financieros, transfronterizos y aéreos**, entre otros.

### Libre circulación de capitales

Integración de México al **Mercado Integrado Latinoamericano** desde diciembre de 2014.

### Libre circulación de personas

Eliminación de **visas**, plataforma de **movilidad estudiantil y académica**; programa de **vacaciones y trabajo**.

## Retos



Consolidar la **participación de las PyMES** en el comercio exterior



Incluir **nuevos temas** para **facilitar el comercio**



**Mayor vinculación con países observadores** y otros procesos de integración (Mercosur, TPP, APEC)



Fomentar las **inversiones intra-Alianza**

# Estados Observadores



# Ampliación y profundización de los ACEs

## Objetivos

- Fortalecer marco normativo y capitalizar reformas estructurales.
- **Mejorar acceso a mercado** (productos agrícolas e industriales).
- Fomentar integración productiva.
- Actualizar disciplinas e incluir nuevos temas.

## ACE 53 con Brasil



### Rondas

- V ronda: CdMx (septiembre 2016)
- **VI ronda: Brasilia (abril 2017)**

## ACE 6 con Argentina



### Rondas

- I ronda: CdMx (noviembre 2016)
- **II ronda: Buenos Aires (abril 2017)**

# Importancia económica de Brasil

## Tamaño de su economía

9° PIB mundial

1° PIB ALyC (35%)

(PIB: \$1,773 MMD; TCPA 15/21: 4.5%)

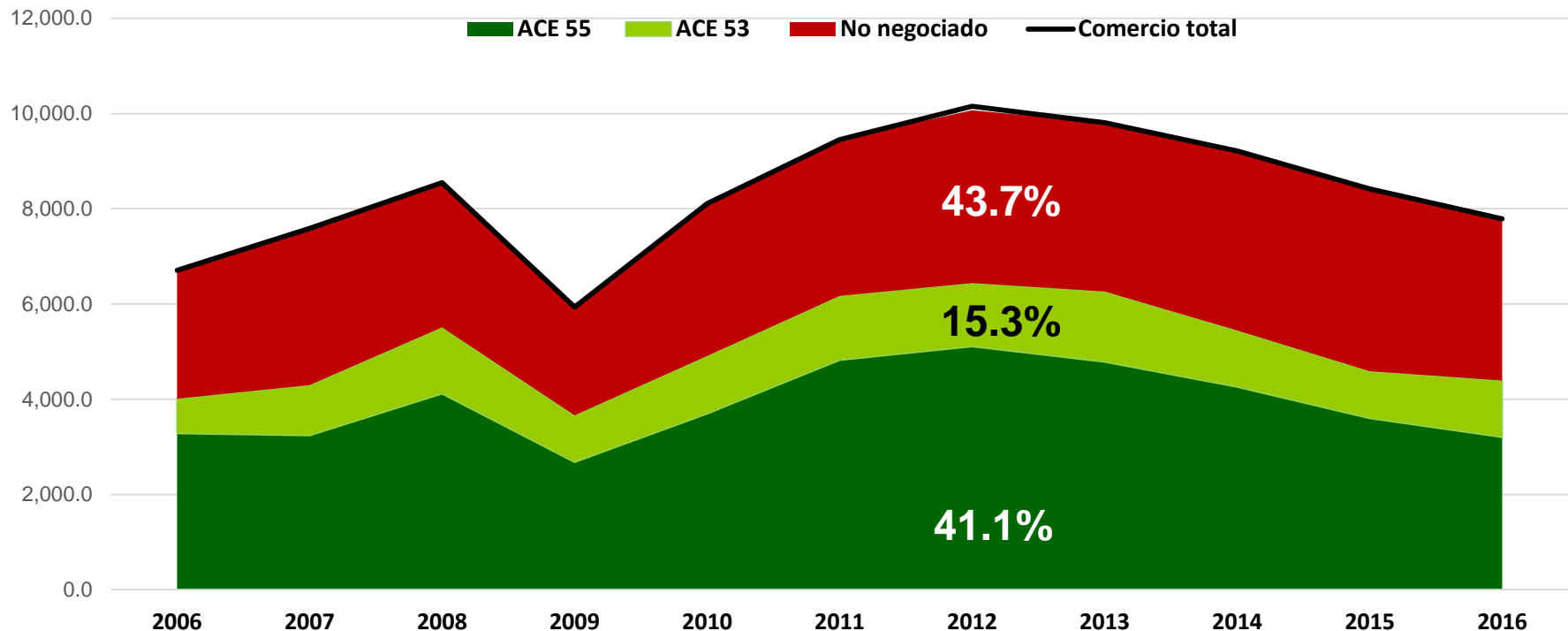
## Potencia comercial

2° exportador e  
importador en ALyC  
(después de México)

## Atracción IED

8° receptor mundial  
1° en ALyC

## Comercio México-Brasil



# Importancia económica de Argentina

## Tamaño de su economía

3° PIB ALyC (12%)

(PIB: \$630.4 MMD; TCPA 15/21: 4.9%)

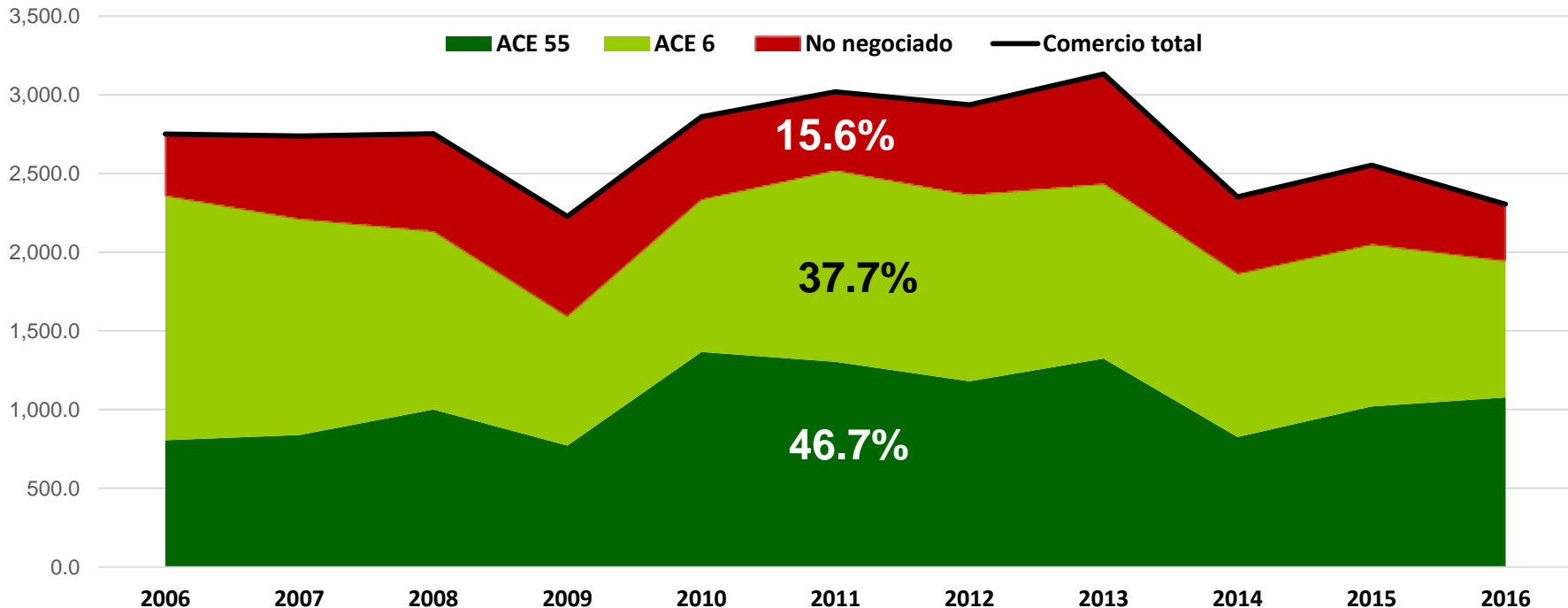
## Potencia comercial

4° exportador e  
importador en ALyC

## Atracción IED

27° receptor mundial  
5° en ALyC

## Comercio México- Argentina





# Defensa y administración de Tratados

## Administrar Tratados

**Vigilar cumplimiento de disciplinas comerciales.**

- Preocupaciones Comerciales Específicas
- TLCAN Capítulo XIX
- Compromisos con socios

**Estrategia APPRIs.**

## Defender intereses comerciales

**Prevenir disputas**

**Defender Casos**

- OMC e Inversionista-Estado.

## Participar en organismos internacionales

**Además de posicionar intereses específicos y administrar compromisos en foros y organismos internacionales**

[APEC, OCDE, OMC].

- Concluir TiSA.
- Foro Global G20/OCDE - Exceso de Capacidad Acero.

# Gracias

[www.gob.mx](http://www.gob.mx)

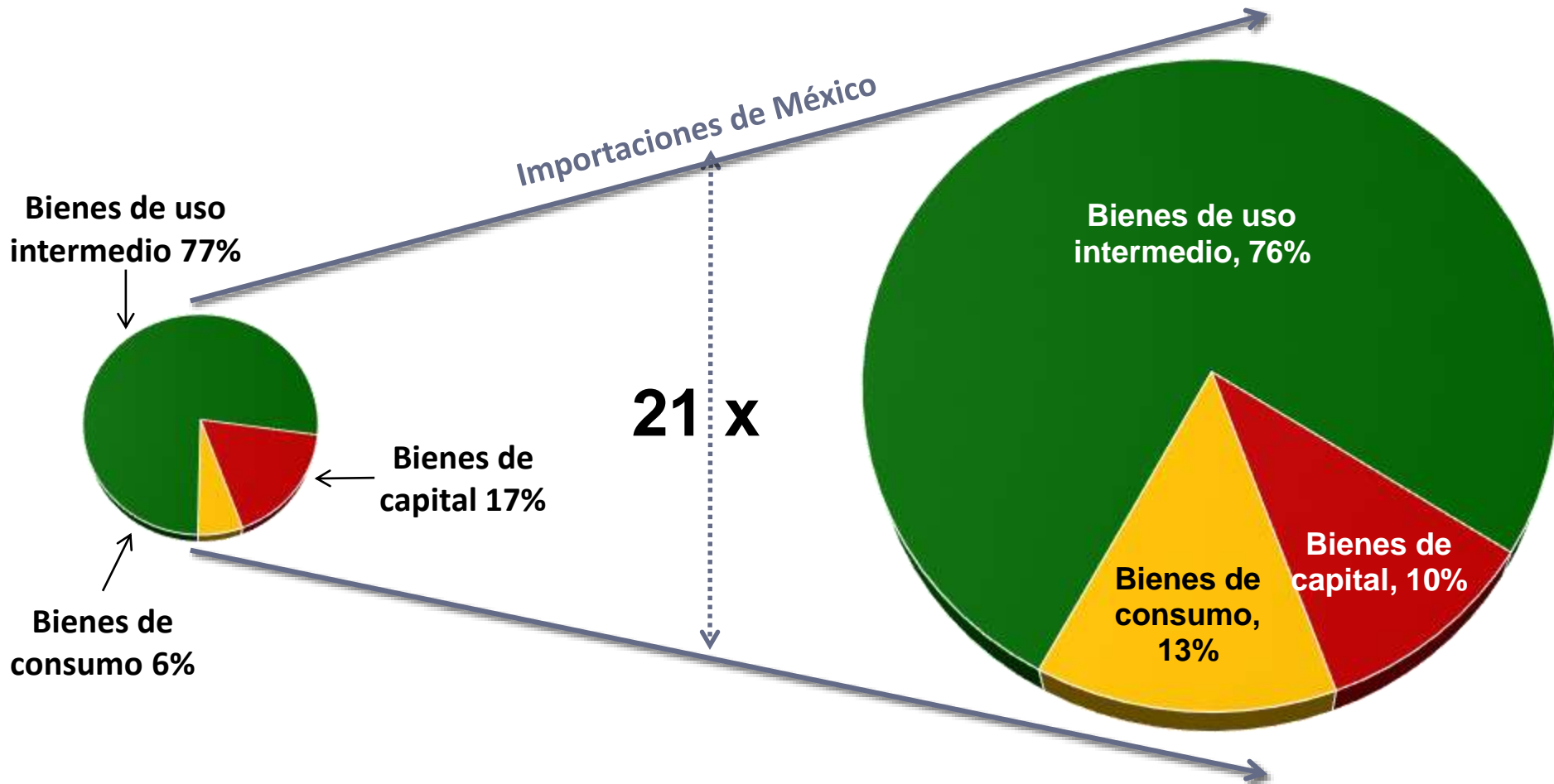
# Estructura de las importaciones

**1985**

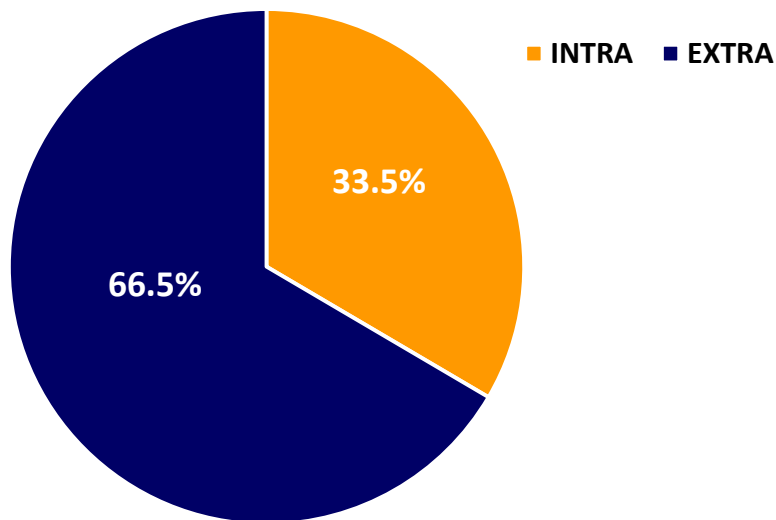
**US\$18,359 millones**

**2016**

**US\$ 387,064 millones**



## Comercio Intra TLCAN vs. Extra (2016)



## Comercio Intra TCLAN

- 1993-2016 ↑ 3.5 veces
- 2016 → 996 mil millones

## Comercio Intra y Extra TLCAN por sector (2016)

### Participación porcentual

